



Réparation des pitches sur les greens

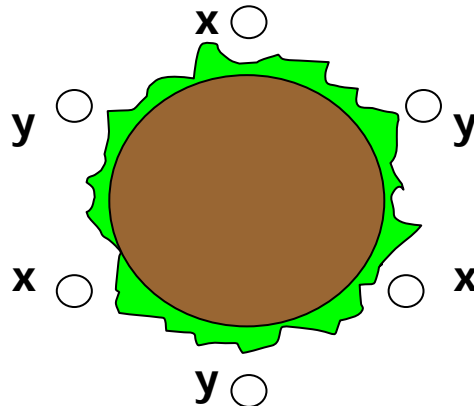
Un pitch doit être relevé immédiatement. Dans ce cas, il cicatrisera en 24 heures. Sinon, il faudra 15 jours pour que le green retrouve une surface et un aspect normal.

Pour relever un pitch, il faut décompresser la terre et tendre le gazon comme indiqué dans les schémas ci-dessous.

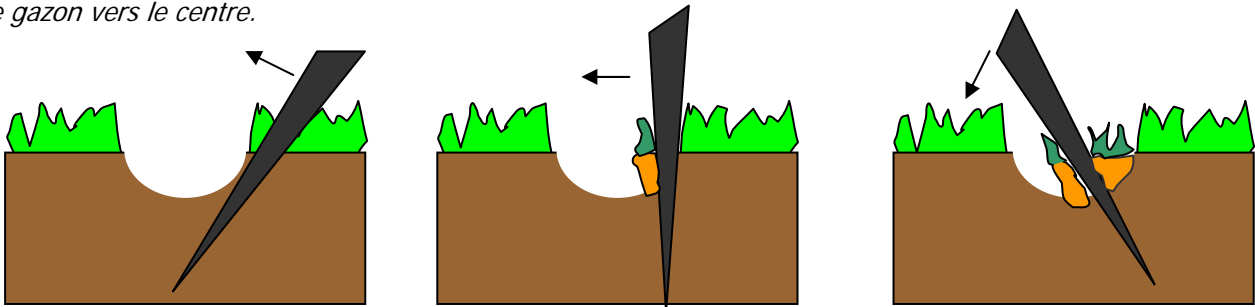
Selon le coup joué, le pitch peut avoir divers aspects. Il faut donc observer la zone la plus détériorée pour bien reformer l'aspect initial de la surface.

Relever un pitch sur un green est une obligation pour le joueur.

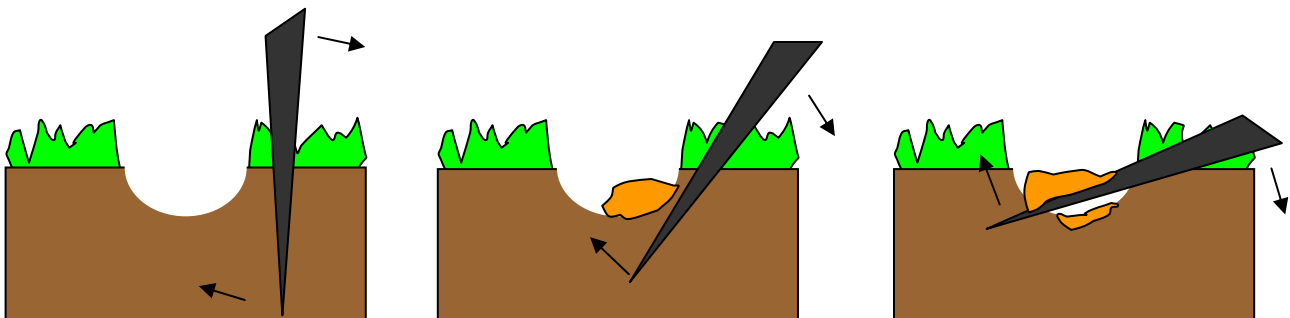
- a) Les « x » montrent les points de pénétration du relève-pitch pour tendre le gazon et lui faire retrouver sa planéité. Les « y » montrent les points de pénétration du relève-pitch pour décompresser la terre.



- b) Insérer le relève-pitch dans le sol à 45° et 1,5 cm de profondeur environ, en dehors du périmètre du pitch et tendre le gazon vers le centre.



- c) Enfoncer le relève-pitch verticalement pour décompresser la terre en imprimant un mouvement vers le haut.



- d) Raffermer le gazon avec la lame du putter ou la paume de la main.

